

洗足1・2丁目

## 資源とごみの分け方・出し方



ごみ減量キャラクター  
ゴミラス

令和2年度版 指定の集積所にお出してください

### 資源

週1回

**火** 曜日

★各品目ごとに  
朝8時までにお出してください

①プラスチック製の「容器」や「包装」



②ペットボトル

※キャップとラベルは①へ



③びん

(飲料・食品用)

※金属製のふたは燃やさないごみへ



④缶

アルミ缶・スチール缶

(飲料・食品用)



P2  
P3

### 燃やすごみ

週2回

**水 土** 曜日

生ごみ、食用油、衣類・布製品、枝葉・落ち葉、  
皮革・ゴム製品、「容器」や「包装」以外のプラスチック製品 など

P4

### 燃やさないごみ

月2回

第**2 4** **木** 曜日

陶磁器・ガラス・金属類

↳ 鋭利なものや割れたものは、紙などに包んで「危険」と書いて出してください。

スプレー缶・ライター・カセットボンベ

↳ 中身を使い切り、別の袋に入れて「危険」と書いて出してください。

小型家電(最大辺が30cm未満)

↳ 区内10カ所に設置したボックスで9品目の回収をしている他、  
宅配便回収も行っています(有料の場合あり)

詳細は P8 をご覧ください。

P5

### 水銀を含む製品

月1回

第**2** **木** 曜日

蛍光灯・電球形蛍光灯・水銀を含むその他製品

↳ 交換した際のケースに入れるか、袋に入れて出してください。

月1回の指定された曜日の朝8時までにお出してください。  
※燃やさないごみとは別の袋に入れてお出してください。

P5

### 古紙 集団回収

**月** 曜日

★朝8時までにお出してください

①新聞 ②雑誌類(雑誌・本・雑がみなど) ③段ボール

家庭から出る古紙は、町会・自治会などの団体が回収を行っています。

収集曜日は集積所の看板などでご確認ください。

※事業者から出る古紙は、集団回収には出せません。

P6

申込時に指定された場所にお出してください

### 粗大ごみ

有料  
申込制

おおむね一辺が30cm以上のものが粗大ごみです

目黒区粗大ごみ受付センターへ申し込んでください。

☎ 5715-0053 月～土 午前8時～午後7時  
祝日可 年末年始を除く

インターネット申込《24時間受付》目黒区 粗大ごみ 検索

目黒区ホームページ：オンラインサービス「粗大ごみ処理の手続き」

P7

使用済小型家電の回収(携帯電話・パソコンなど) ⇒ P8

集積所以外で収集するもの(家電4品目など) ⇒ P9

出し方の注意は  
このページの  
裏を見てね!



# 資源 毎週火曜日

- ・資源は **汚れを落として、品目ごと** にお出してください
- ・必ず回収日の当日 **朝8時まで** に集積所にお出してください
- ・品目ごとに回収時間と回収車両が異なります


## ①プラスチック製の「容器」や「包装」

商品を買ったときに使われているプラスチック製の「包み」「入れ物」「袋」などのことで、中身を出したり使ったりした後に不用になるもの




### パック類

卵・豆腐・味噌・果物などの容器・持ち帰り弁当容器 など




### カップ類

カップ麺・ヨーグルト・プリン・ゼリーの容器 など



### トレイ類

肉・魚・野菜などのトレイ



### ボトル類

シャンプー・リンス・洗剤の容器 など



### 袋類

レジ袋・菓子・パン・詰め替え商品の袋 など



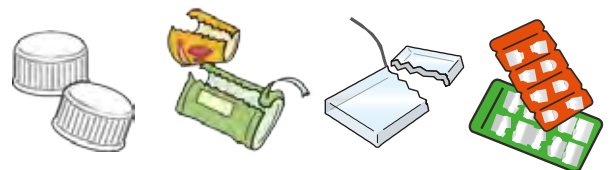
### 緩衝材・発泡スチロール類

果物や野菜のネット・家電製品の発泡スチロール・気泡緩衝材(ぷちぷち) など

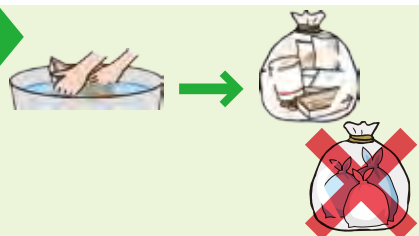


### その他の容器や包装

ラベルやキャップ・ふた・商品の外装フィルム(ラップ類)・あめの包み・食パンの留め具・錠剤シート など



#### 出し方



- ①中身を残さず
- ②汚れはさっとすすいで落とし
- ③中身の見える袋にまとめて入れる

※紙の値札やラベルなどがはがせない場合はそのままお出してください。  
※二重袋、三重袋にはしないでください。

### ✕回収できないもの

・汚れの落ちないもの



⇒ 燃やすごみへ

・容器や包装ではないプラスチック製品



⇒ 燃やすごみへ

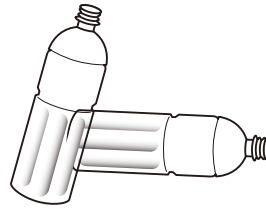
・ペットボトル



⇒ 資源② PET ペットボトルへ

## ② ペットボトル

清涼飲料・酒類・しょうゆなどのペットボトル



### 出し方

①キャップとラベルは外す



(⇒資源①プラスチック製の「容器」や「包装」へ)

②すすいで水を切る



横方向につぶす



※提灯型につぶさない  
ねじらない

③専用ネットか中身の見える袋に入れる



### × 回収できないもの

- ・油が入っていたもの
- ・汚れが落ちないもの



⇒燃やすごみへ

## ③ びん

飲料・食品用



### 出し方

①びんのふた※は外す



②すすいで水を切る



③専用コンテナ(黄)または中身の見える袋に入れる



※金属製のふたは 燃やさないごみへ出す

### × 回収できないもの

- ・油や汚れが落ちないもの
- ・割れたびん、板ガラス、グラス
- ・化粧品や薬品のびん



⇒燃やさないごみへ

## ④ 缶 (アルミ缶・スチール缶)

飲料・食品用



### 出し方

①すすいで水を切る

- ※ふたは軽くしめて一緒に出す
- ※プルトップはつけたまま出す



②専用コンテナ(青)または中身の見える袋に入れる



### × 回収できないもの

- ・油や汚れが落ちないもの
- ・スプレー缶



⇒燃やさないごみへ

## 専用回収容器(ペットボトル・びん・缶用)の貸出

ペットボトル専用ネットやびん・缶専用コンテナは、複数の世帯で維持管理できる方に貸出しています。目黒区清掃事務所または清掃リサイクル課へお問い合わせください。





# 燃やすごみ

毎週 水曜日・土曜日

出し方

ふたつきの容器か中身の見える袋に入れる



※一辺がおおむね30cm以上のものは粗大ごみへ出してください。  
集積所の看板に書かれている時間までにお出してください。

## 生ごみ



生ごみはぎゅつと絞って水切りしましょう

## 食用油



古紙や古布に染み込ませるか、凝固剤で固めてください

## 衣類・布製品



## 枝葉・落ち葉



枝葉は長さ50cmくらいに切り、直径30cm以内にまとめてください  
一度に出せる量は4束までです

## 皮革・ゴム製品



金具などの小さな金属部分は、外せなければそのまま出してください

## 「容器」や「包装」以外のプラスチック製品

(プラマークの付いていないもの)

CD・ビデオテープ・文房具・日用品・おもちゃ・プラスチックや木製のハンガー※ など



※金属の部分が少なければ「燃やすごみ」で出してください

## 汚れの落ちないペットボトル・プラスチック製容器包装



プラマーク付きプラスチックでも汚れの落ちないものは燃やすごみで出してください。

## 古紙として回収できない紙類

紙コップ・レシート・写真・圧着はがき・紙くず・ティッシュ・洗剤の箱・宅配伝票・アルミコーティングの紙(酒パック等) など




## その他

衛生用品・保冷剤など



※汚物はトイレに流してください

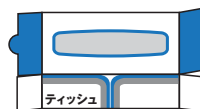


## ●燃やすごみを見直してごみを減らそう!

生ごみの水切りを徹底しましょう。  
水切り1回で10~30gの減量になります。



雑がみは「燃やすごみ」ではなく「古紙」回収に出してください。  
⇒詳細は P6 へ



ティッシュの箱1つ  
40g減



紙袋1枚 40g減

# 燃やさない ごみ

月2回  
第2・4 木曜日

出し方

ふたつきの容器か中身の見える袋に入れる



※一辺がおおむね30cm以上のものは粗大ごみへ出してください。  
集積所の看板に書かれている時間までにお出しく下さい。

## 陶磁器・ガラス



刃物や金串など鋭利なものや割れたものは、紙などに包んで「危険」と書いて出してください



## 金属類



## スプレー缶・ライター・カセットボンベ

(中身を使い切ったもの)



ご注意ください!!

中身の残ったスプレー缶・ライター・カセットボンベは清掃車の火災の原因となります。次の出し方を必ず守って出してください。



- ① 必ず使い切る
  - ② 他の燃やさないごみとは別の袋に入れる
  - ③ 「危険」と書いて出す
- ※穴を開ける必要はありません。

※万一中身を使い切れずに出す場合は、目黒区清掃事務所に必ずご相談ください。

## 小型家電

(最大辺が30cm未満)

(一辺が30cm以上のものは粗大ごみ)



※6合炊き以上の炊飯器は粗大ごみです。

※区内10ヵ所に設置したボックスで9品目の回収をしている他、宅配便回収も行っています(有料の場合あり) ⇒ 詳細は P8 へ

## 水銀を含む製品

月1回の指定された曜日の朝8時までにお出しく下さい。

※燃やさないごみとは別の袋に入れてお出しく下さい。

### 蛍光管・電球形蛍光管

交換した際のケースに入れるか、袋に「蛍光管」など書いて出してください



出し方

### 水銀を含むその他製品 水銀体温計・水銀血圧計など

袋に「水銀体温計・水銀血圧計」など書いて出してください



出し方

水銀を含む製品は月2回の「燃やさないごみ」のうち指定された1回での回収となります。分別回収にご協力をお願いします。詳細は P1 の収集曜日をご覧ください。

【目黒区清掃事務所からのお願い】 蛍光管等の水銀を含んだ製品がごみに混ざって清掃工場に持ち込まれると、清掃工場が停止する原因となり、ごみ処理に重大な影響を及ぼします。分別回収にご協力をお願いします。

注意

### 白熱電球、LED電球、豆電球、グローランプは燃やさないごみです。

交換した際のケースに入れるか紙などに包んで出してください。





# 古紙 集団回収

(新聞・段ボール・雑誌類)

家庭から出る古紙は、**町会・自治会などの団体が回収を行っています** (集団回収)

- ・当日の朝8時までに集積所へお出してください  
(収集曜日は集積所の看板などでご確認ください)
- ・雨の日も回収します (古紙は濡れてもリサイクルできます)

## 出し方 品目ごとに束ねてひもでしばる

●雑がみは紙以外の部分を取り除き、雑誌に挟むか、紙袋に入れて出す

### 新聞



※折込チラシも新聞と一緒に束ねて出す

### 段ボール



※必ずたたんで出す  
※ガムテープでまとめないでください。

### 雑誌類

雑誌・本・雑がみなど



※本のハードカバーの部分は、外して燃やすごみへ  
※紙以外の部分 (テープやフィルム、金具など) は取り除いてください。

### 雑がみとは…

紙箱・コピー用紙・包装紙・パンフレット・カレンダー・封筒・ポストに投函されたチラシなどの紙類

■お菓子や食品類の紙類  
■ティッシュの箱

■カタログ  
■パンフレット

■カレンダー

■封筒

■紙袋



ビニール部分は取り除く



金具は取り除く



窓部分のセロファンや宛名ラベルは取り除く



紙以外の持ち手は取り除く

## ✕ 古紙として回収できない紙類 ※燃やすごみとして出してください

- ・防水加工のもの (紙コップ等) ・感熱紙 (レシート等) ・写真 ・圧着はがき ・紙くず
- ・汚れや臭いのついた紙 (ピザ・洗剤・線香の箱・紙おむつ) ・カーボン紙 (宅配伝票等)
- ・アルミコーティングの紙 (酒パック等) ・シュレッダー紙 ・本のハードカバーの部分

## 紙袋を使って簡単にできる雑がみの回収

おうちのごみ箱の横にスーパーやデパートなどでもらった『紙袋』を置いて、雑がみを入れてね!



紙袋がいっぱいになったら『古紙』回収にお出してください。

## 古紙は集団回収を行っています

集団回収は、町会や自治会・マンションの管理組合・子ども会・PTAなど、おおむね10世帯以上の区民で構成されている団体が、回収の日時・場所・品目・回収業者を決め、家庭から出される資源を回収業者に引き取ってもらう、自主的なリサイクル活動です。目黒区では、集団回収を支援しています。集団回収については目黒区清掃事務所へお問い合わせください。

※事業者から出る古紙は集団回収には出せません。(事業者から出る古紙の出し方については P7 をご覧ください)

# 粗大ごみ

有料  
申込制

ふとんや家具、電気製品、自転車など**一辺がおおむね30cm以上**のものは粗大ごみです。  
電話またはインターネットで**事前申込**が必要です。

## 出し方の手順

収納家具類は、縦・横・奥行のうち長い二辺の合計により処理手数料が決まります。  
事前に寸法を確認してからお申し込みください。

1

### 粗大ごみ 受付センターへ 申し込む

※申込時に、収集日と金額のご案内をします

☎ **5715-0053**

受付時間：月～土 午前8時～午後7時  
祝日も可 年末年始を除く

**インターネット申込《24時間受付》** 目黒区 粗大ごみ 検索

※目黒区ホームページ：オンラインサービス「粗大ごみ処理の手続き」からお申し込みください。

※インターネットでは申し込みできる品目に制限がありますのでご注意ください。



2

### 目黒区の 粗大ごみ処理券 を購入する

粗大ごみ処理券は、右記の標識があるお店、スーパー、コンビニエンスストアなどで購入してください。

※目黒区以外の粗大ごみ処理券は使えません。  
「目黒区の粗大ごみ処理券」をお買い求めください。



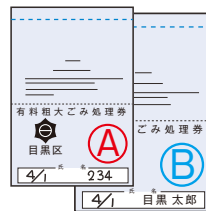
3

### 粗大ごみ処理券 を貼って出す

※申し込みのないもの、粗大ごみ処理券が貼られていないものは収集できません

- ・粗大ごみ処理券に日付と受付番号（または氏名）を記入して、粗大ごみの見やすいところに貼ってください。
- ・収集日の朝8時までには玄関先や敷地の入り口など申込時に指定された場所に出してください。

（マンションなどの集合住宅の場合は管理会社等が指定している場所にお出しください。）



※粗大ごみに出せないもの・エアコン、テレビ、冷蔵庫、冷凍庫、洗濯機、衣類乾燥機、家庭用パソコン  
・収集運搬が困難なもの（長さが概ね200cmを超えるもの）

## 事業者が排出する資源やごみ

### ●区では、原則として事業者が排出する資源やごみを収集しません。

自己処理または廃棄物処理業者や資源回収業者へ委託するなど、自らの責任で適正な処理を行ってください。  
ただし、小規模事業者若しくは、資源とごみの量が1日あたり50kg未満の事業者は、有料で区の収集に出すことができます。

### ●事業者が区の収集に出す場合

目黒区の分別・排出ルールに従い、**目黒区**の**事業系有料ごみ処理券(有料シール)**を購入し、容量にあった有料シールを貼って集積所へお出しください。

有料シールが貼られていないものや不足しているもの、分別されていないものは収集できません。

### ●事業系有料ごみ処理券(有料シール)の購入

事業系有料ごみ処理券の種類と金額

種類	金額
10ℓ券(1セット10枚)	760円
20ℓ券(1セット10枚)	1,520円
45ℓ券(1セット10枚)	3,420円
70ℓ券(1セット5枚) ※軽量ごみ専用	2,660円

※有料シールは、お店、スーパー、コンビニエンスストアなどでお買い求めください。

**注意  
事項**

- 事業者が排出する粗大ごみは収集できません。廃棄物処理業者へ依頼してください。
- 事業所と住まいが一緒の場合は「家庭ごみ」と「事業系ごみ」に分けて出してください。

- 事業者が排出する古紙は町会・自治会などが集積所で行っている集団回収には出せません。区に事前登録をしたうえで、資源の回収日にお出しください。  
登録手続きは目黒区清掃事務所へお問い合わせください。

# 資源とごみはルールを守って集積所に出しましょう

- ・集積所は利用する皆さんできれいに使いましょう
- ・きちんと分別しましょう
- ・収集曜日と出す時間を守りましょう

※前日や夜間にごみを出すと、カラスに荒らされたり、放火の恐れがあります。

※ルールが守られていない場合は、注意喚起のため、警告シールを貼って取り残していくことがあります。

一度に出せる量は45ℓの袋で4袋までです。5袋以上は有料です。



## 資源 品目ごとにお出してください

朝8時までにお出してください

P2~3

※紙の値札や紙ラベルはがせない場合はそのまま出してください。

### ○プラスチック製の「容器」や「包装」


**出し方** 中身の見える袋に入れる



中身を残さず汚れはさっとすずいで落とす  
※二重袋、三重袋にはしないでください

### ○ペットボトル

**出し方** 専用ネットまたは中身の見える袋に入れる



キャップ・ラベルは外し、軽くすすいでつぶす

※キャップとラベルはプラスチック製の「容器」や「包装」へ

### ○びん

**出し方** 専用コンテナまたは中身の見える袋に入れる



軽くすすぐ  
金属製のふたは燃やさないごみへ

### ○缶



軽くすすぐ

## 燃やすごみ

**出し方** ふたつきの容器または中身の見える袋に入れる



生ごみはぎゅっと絞って水切りする



おむつの汚物はトイレに流す



枝葉は長さ50cmくらいに直径30cm以内に束ねる

※かばんや靴の金具などの小さな金属部分は、外せなければそのまま出してください。

P4

## 燃やさないごみ

**出し方** ふたつきの容器または中身の見える袋に入れる



スプレー缶、ライター、カセットボンベは必ず使い切り、他のごみとは別の袋に入れて「危険」と書いて出す

ガラスや割れたびん、刃物などは紙などに包んで「危険」と書いて出す

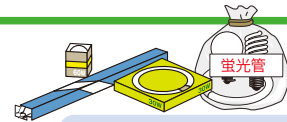
P5

## 水銀を含む製品

朝8時までにお出してください



袋に「水銀体温計・水銀血圧計」などを書いて出す



交換した際のケースに入れるか袋に「蛍光管」などと書いて出す

P5

## 古紙

**出し方** 品目ごとにひもでしばる

朝8時までにお出してください

P6

### 集団回収

#### ○新聞



折込チラシも一緒に束ねる

※雨の日も回収します。

※家庭から出る古紙は町会・自治会などの団体が回収を行っています。(集団回収)

※事業者から出る古紙は集団回収には出せません。(事業者から出る古紙については P7 をご覧ください)

#### ○段ボール



必ずたたむ

#### ○雑誌類 (雑誌・本・雑がみなど)



雑がみ(紙箱、パンフレット、包装紙、ポストに投函されたチラシなど)は、雑誌に挟むか紙袋に入れて出す(紙以外の部分は除く)

本のハードカバーの部分は、外して燃やすごみへ

粗大ごみ **有料申込制**

目黒区粗大ごみ受付センターへ申し込んでください。

☎ 5715-0053

月~土 午前8時~午後7時  
祝日可 年末年始を除く

インターネット申込《24時間受付》目黒区粗大ごみ 検索 目黒区ホームページ: オンラインサービス「粗大ごみ処理の手続き」